

Cueva y Ermita de San Bernabé

La visita a la Cueva de San Bernabé, es un recorrido de aproximadamente 400 metros de galería y la ermita de San Tirso y San Bernabé excavada en la entrada de la cueva. La visita a su interior pretende ser un acercamiento al resto del Complejo Kárstico de Ojo Guareña, en la que pueda observarse el resultado del modelado kárstico, consistente en la disolución de la roca calcárea por la acción del agua durante millones de años.

A la derecha de la entrada a la Cueva se encuentra la Sala del Ayuntamiento; actualmente se utiliza en actos representativos y el día del Romería.

Durante el recorrido de la cueva, se presenta una proyección de 10 minutos de duración. En su interior podemos ver la Pila del Santo, la galería de los Silos y la ermita dedicada a San Tirso, aunque realmente se la conoce por San Bernabé. La ermita cuenta con unas pinturas murales anónimas datadas de 1705 y 1877, que relatan los martirios y milagros del Santo; y en una de sus paredes se encuentra el archivo del Ayuntamiento de la Merindad de Sotoscueva.



Precios para el 2017.

- * Adultos..... 4 euros
- * Niños menores de 6 años..... Gratis.
- * Juvenil entre 7 y 16 años..... 3 euros.
- * Estudiantes hasta 25 con acreditación..... 3 euros.
- * Familias numerosas con acreditación..... 3 euros.
- * Jubilados y pensionistas con acreditación..... 3 euros.
- * Grupos (mínimo 25 personas mayores 3 años con reserva) 3 euros.
- * Colegios 2,5 euros

Para los grupos y visitas fuera de horario se deben poner en contacto con la dirección para organizar la reserva.

Existe la posibilidad de visitar solo la Ermita, con precios de un euro menos en cada categoría.

INFORMACION, Cueva y Ermita de San Bernabé

Cueva de la Merindad de Sotoscueva

09568- Burgos

Teléfono 645490288 947138755

E-mail: cuevasojoquarena.sanbernabe@gmail.com



COMPRA DE ENTRADAS:




Página

web:

www.merindaddesotoscueva.es

www.cuevapalomera.es

Horario Temporada 2017

HORARIO APERTURA de 11 a 13		MARZO																		
		L	M	M	J	V	S	D												
	de 10:30 a 13:30			1	2	3	4	5												
	de 10:30 a 13:30 y de 16:30 a 18:30	6	7	8	9	10	11	12												
		13	14	15	16	17	18	19												
		20	21	22	23	24	25	26												
		27	28	29	30	31														
ABRIL		MAYO							JUNIO											
L	M	M	J	V	S	D	L	M	M	J	V	S	D	L	M	M	J	V	S	D
					1	2	1	2	3	4	5	6	7				1	2	3	4
3	4	5	6	7	8	9	8	9	10	11	12	13	14	5	6	7	8	9	10	11
10	11	12	13	14	15	16	15	16	17	18	19	20	21	12	13	14	15	16	17	18
17	18	19	20	21	22	23	22	23	24	25	26	27	28	19	20	21	22	23	24	25
24	25	26	27	28	29	30	29	30	31					26	27	28	29	30		
JULIO		AGOSTO							SEPTIEMBRE											
L	M	M	J	V	S	D	L	M	M	J	V	S	D	L	M	M	J	V	S	D
					1	2		1	2	3	4	5	6					1	2	3
3	4	5	6	7	8	9	7	8	9	10	11	12	13	4	5	6	7	8	9	10
10	11	12	13	14	15	16	14	15	16	17	18	19	20	11	12	13	14	15	16	17
17	18	19	20	21	22	23	21	22	23	24	25	26	27	18	19	20	21	22	23	24
24	25	26	27	28	29	30	28	29	30	31				25	26	27	28	29	30	
31																				
OCTUBRE		NOVIEMBRE							DICIEMBRE											
L	M	M	J	V	S	D	L	M	M	J	V	S	D	L	M	M	J	V	S	D
						1			1	2	3	4	5					1	2	3
2	3	4	5	6	7	8	6	7	8	9	10	11	12	4	5	6	7	8	9	10
9	10	11	12	13	14	15	13	14	15	16	17	18	19	11	12	13	14	15	16	17
16	17	18	19	20	21	22	20	21	22	23	24	25	26	18	19	20	21	22	23	24
23	24	25	26	27	28	29	27	28	29	30				25	26	27	28	29	30	31
30	31																			

Eventos:

_ Sábado 17 de junio se celebrará la Romería de San Bernabé.

Por motivos religiosos los siguientes días las visitas se verán modificadas (consulten horario):

Domingo 11 de Junio.

_ La Dirección a lo largo del año puede modificar cualquier horario o días de apertura, bien por motivos religiosos, festivos o municipales.

_ Se recomienda zapato cómodo y la temperatura interior oscila entre 11 a 13 grados.

_ Durante la visita está prohibido comer, beber, sacar fotos, grabar con video y teléfonos móviles encendidos.